

Отчет за финансовото състояние към 31 декември

	Пояснения	2012 '000 лв.	2011 '000 лв.
Активи			
Финансови активи	5	2 034	2 181
Предоставени аванси	6	3	4
Други вземания	7	153	216
Пари и парични еквиваленти	8	82	74
Общо активи		2 272	2 475
Собствен капитал			
Акционерен капитал	9.1	1300	1300
Премиян резерв	9.2	704	704
Други резерви	9.2	90	56
Неразпределена печалба		149	380
Общо собствен капитал		2 243	2 440
Пасиви			
Търговски задължения	10	17	-
Краткосрочни задължения към свързани лица	17.4	-	21
Други задължения	11	12	14
Общо пасиви		29	35
Общо собствен капитал и пасиви		2 272	2 475


Изготвила: 
(Елена Рангачева - Цвяткова)


Изпълнителен директор: 
(Ивайло Стоянов)



Дата: 28 март 2013 г.


Заверил съгласно одиторски доклад:






(Стоянка Апостолова, Управител ДЕС,
регистриран одитор, БДО България ООД)

Отчет за всеобхватния доход за годината, приключваща на 31 декември (представен в единен отчет)

	Пояснения	2012 '000 лв.	2011 '000 лв.
Приходи от операции с финансови активи от секюритизация	12	339	537
Други приходи		29	71
Общо приходи		368	608
Печалба/(загуба) от последваща оценка на финансови активи от секюритизация, нетно		32	103
Разходи за външни услуги	13	(292)	(332)
Разходи за персонала	14.1	(16)	(50)
Оперативна печалба		92	329
Финансови разходи	15	(1)	(1)
Финансови приходи	15	11	5
Печалба преди данъци		102	333
Печалба за годината		102	333
Общо всеобхватен доход за годината		102	333
Доход на акция	16	лв. 0.08	лв. 0.26


Изготвил: 
 (Елена Рангачева - Цвяткова)

Изпълнителен директор: 

 (Ивайло Стоянов)

Дата: 28 март 2013 г.

Заверил съгласно одиторски доклад:




 (Стоянка Апостолова, Управител ДЕС,
 регистриран одитор, БДО България ООД)

Отчет за промените в собствения капитал за годината, приключваща на 31 декември

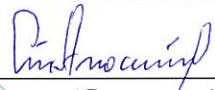
	Акционен капитал '000 лв.	Премиен резерв '000 лв.	Други резерви '000 лв.	Неразпределена печалба/ (Натрупана загуба) '000 лв.	Общо капитал '000 лв.
Салдо към 1 Януари 2011г.	1 300	704	124	164	2 292
Разпределяне на печалбата за резерви	-	-	(68)	(109)	(177)
Дивиденди	-	-	-	-	-
Сделки със собствениците	-	-	(68)	(109)	(177)
Печалба за годината до 31 Декември 2011 г.	-	-	-	333	333
Общо всеобхватен доход за годината	-	-	-	333	333
Други изменения	-	-	-	(8)	(8)
Салдо към 31 Декември 2011 г.	1 300	704	56	380	2 440
Салдо към 1 Януари 2012 г.	1 300	704	56	380	2 440
Разпределение на печалбата- резерви и дивиденди	-	-	34	(333)	(299)
Сделки със собствениците	-	-	34	(333)	(299)
Печалба за годината до 31 Декември 2012 г.	-	-	-	102	102
Общо всеобхватен доход за годината	-	-	-	102	102
Салдо към 31 Декември 2012 г.	1 300	704	90	149	2 243


Изготвил: 
(Елена Рангачева - Цвяткова)

Изпълнителен директор: 
(Ивайло Стоянов)

Дата: 28 март 2013 г.

Заверил съгласно одиторски доклад:


(Стоянка Апостолова, Управител ДЕС,
регистриран одитор, БДО България ООД)



Отчет за паричните потоци за годината, приключваща на 31 декември

	Пояснения	2012 '000 лв.	2011 '000 лв.
Оперативна дейност			
Постъпления от продажба на активи за секюритизация		65	-
Плащания за активи за секюритизация		-	(506)
Постъпления от продажба на държавни ценни книжа		108	-
Постъпления от активи за секюритизация		445	1062
Получени лихви		5	5
Плащания към доставчици		(295)	(306)
Плащания към персонал и осигурителни институции		(16)	(45)
Плащания за данъци		(2)	(8)
Други парични потоци, нетно		(2)	(8)
Нетен паричен поток от оперативна дейност		308	194
Финансова дейност			
Плащания за дивиденди	17.1	(299)	(174)
Други постъпления/плащания от финансова дейност		(1)	(1)
Нетен паричен поток от финансова дейност		(300)	(175)
Нетна промяна в пари и парични еквиваленти			
Пари и парични еквиваленти в началото на годината		74	55
Пари и парични еквиваленти в края на годината	8	82	74

Изготвил: 
 (Елена Рангачева - Цвяткова)

Изпълнителен директор: 
 (Ивайло Стоянов)



Дата: 28 март 2013 г.

Заверил съгласно одиторски доклад: 

(Стоянка Апостолова, Управител ДЕС,
 регистриран одитор, БДО България ООД)

